

Så här lägger du ett lågt bandage

Kolla bandaget dagligen. Om bandaget åker ner och inte täcker operationssåren ökar risken för komplikationer. Om bandaget sitter bra, kan den sitta 4-5 dagar, annars måste det bytas dagligen.

1. Kolla operationsområdet för svullnad, ömhet eller om något av såren vätskar.
2. Lägg en kompress mot operationssåren. På bilden ses såren på framsidan av kotled. Det kan finnas sår även på sidan. Använd alltid handskar när du lägger bandage.
3. Linda med soffban runt hela området.
4. Så här ser det ut efter att soffban är på plats.
5. Ha bomull runt hela benet. Tänk på att inte ha svarven på senorna.
6. Linda med gasbinda. Ha jämnt tryck på gasbindan så sitter bandaget bra.
7. Linda vetwrap ovanför gasbindan för att stabilisera bandaget.
8. Linda hoven med elastoplast för att hindra att det kommer in smuts och att bandaget åker upp.




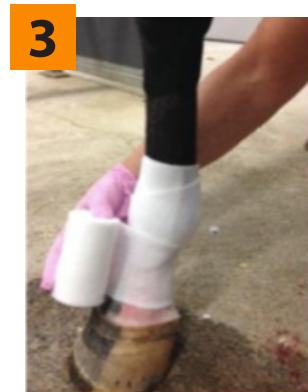
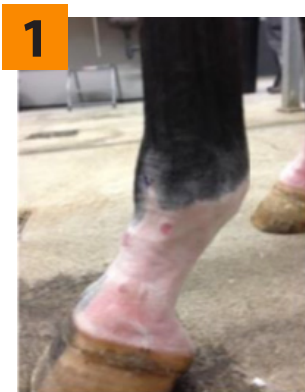


Foto: Mälaren Hästklirik